

Информация об итогах работы Арбитражного суда Вологодской области за 2019 год

1. Рассмотрение дел и заявлений.

В Арбитражном суде Вологодской области продолжается рост количества поступающих исков и рассматриваемых дел.

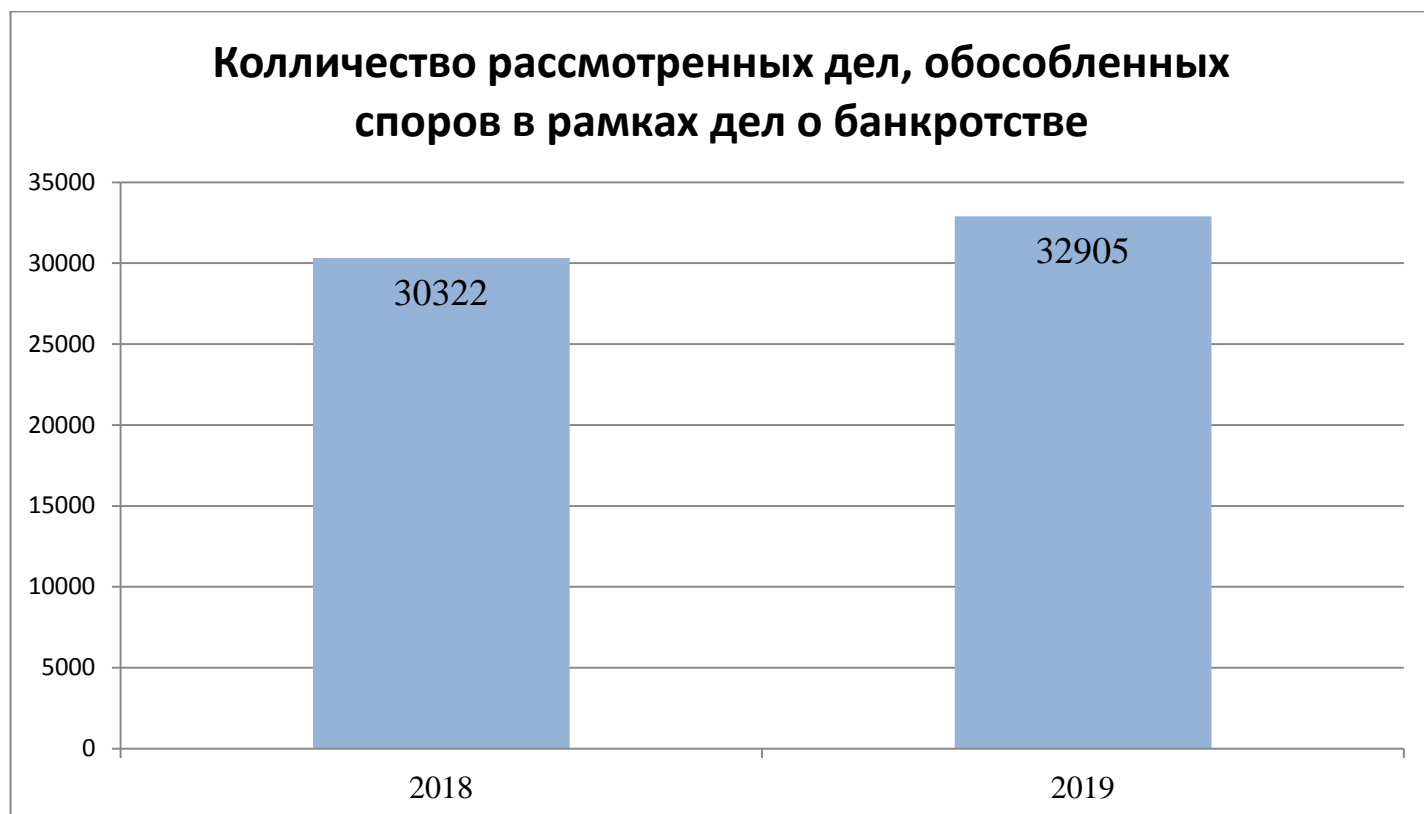


Так, в отчетном 2019 году количество поступивших **исковых** заявлений составило 23634, что на 1773 больше (+7,5%), чем в 2018 году. Рассмотрено 21877 дел, что на 2278 дел больше (+10,4%), чем в 2018 году. Это самое большое количество рассмотренных дел за весь период деятельности нашего суда.

При этом наблюдается тенденция на увеличение дел, рассматриваемых - административной коллегией на +7,2% в сравнении с 2018 годом (8300 и 8900 соответственно).

- гражданской коллегией (без учёта банкротных судебных составов) на +17% (9291 и 10885 соответственно).

Тенденция на снижение дел, рассматриваемых банкротными судебными составами на -7,5 % в сравнении с 2018 годом (2004 и 1853 соответственно).



Всего Арбитражным судом Вологодской области в 2019 году рассмотрено 37342 дел и заявлений, что на 2392 больше, чем в 2018 году (+6,5%). Из них вынесено определений по результатам рассмотрения заявлений:

- о пересмотре судебного акта по новым или вновь открывшимся обстоятельствам 99 определений (на 60 определений или 153 % больше, чем в 2018 году);

- в рамках дел о банкротстве: рассмотрено заявлений, жалоб, ходатайств, разногласий 10680 определений (на 324 определения или 3% меньше, чем в 2018 году);

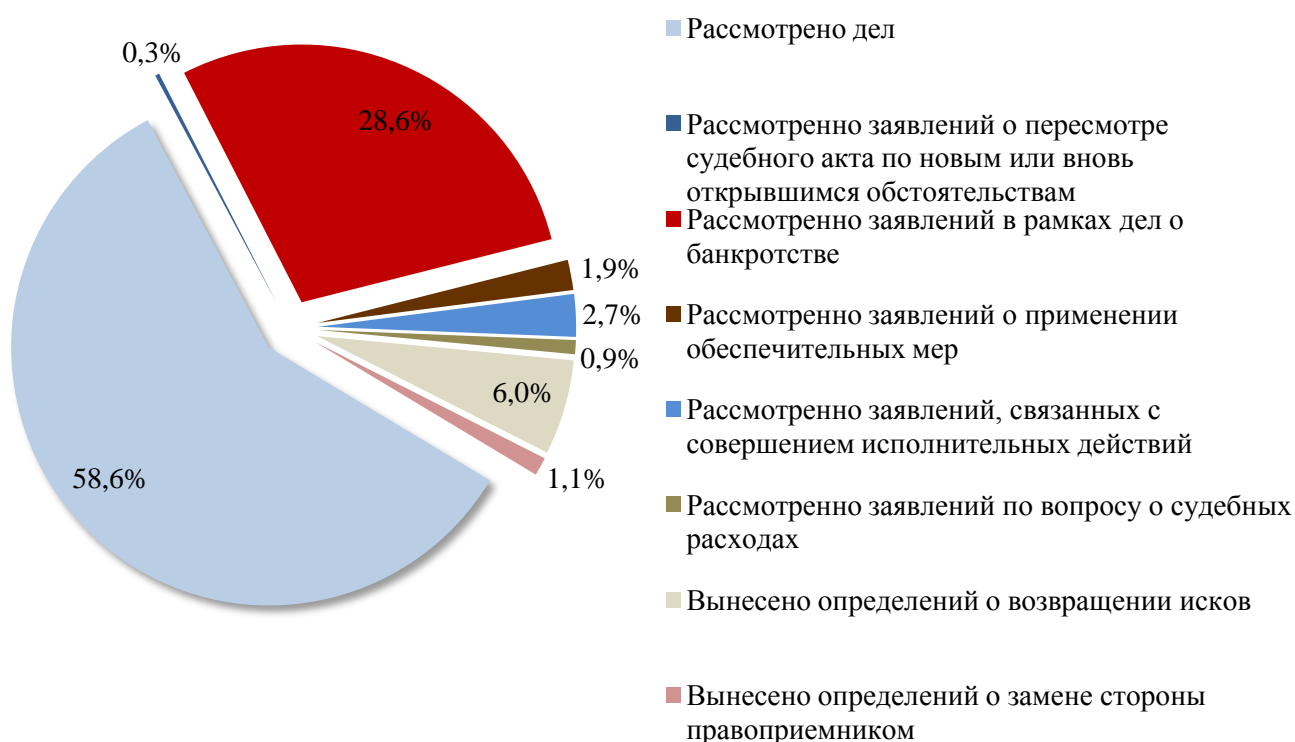
- о применении обеспечительных мер 709 определений (на 94 определения или 11,7% меньше, чем в 2018 году);

- связанных с совершением исполнительных действий 995 определений (на 214 определений или 27,4% больше, чем в 2018 году);

- по вопросу судебных расходов (ст. 112 АПК РФ) 329 определений (на 39 определений или 10,6% меньше, чем в 2018 году).

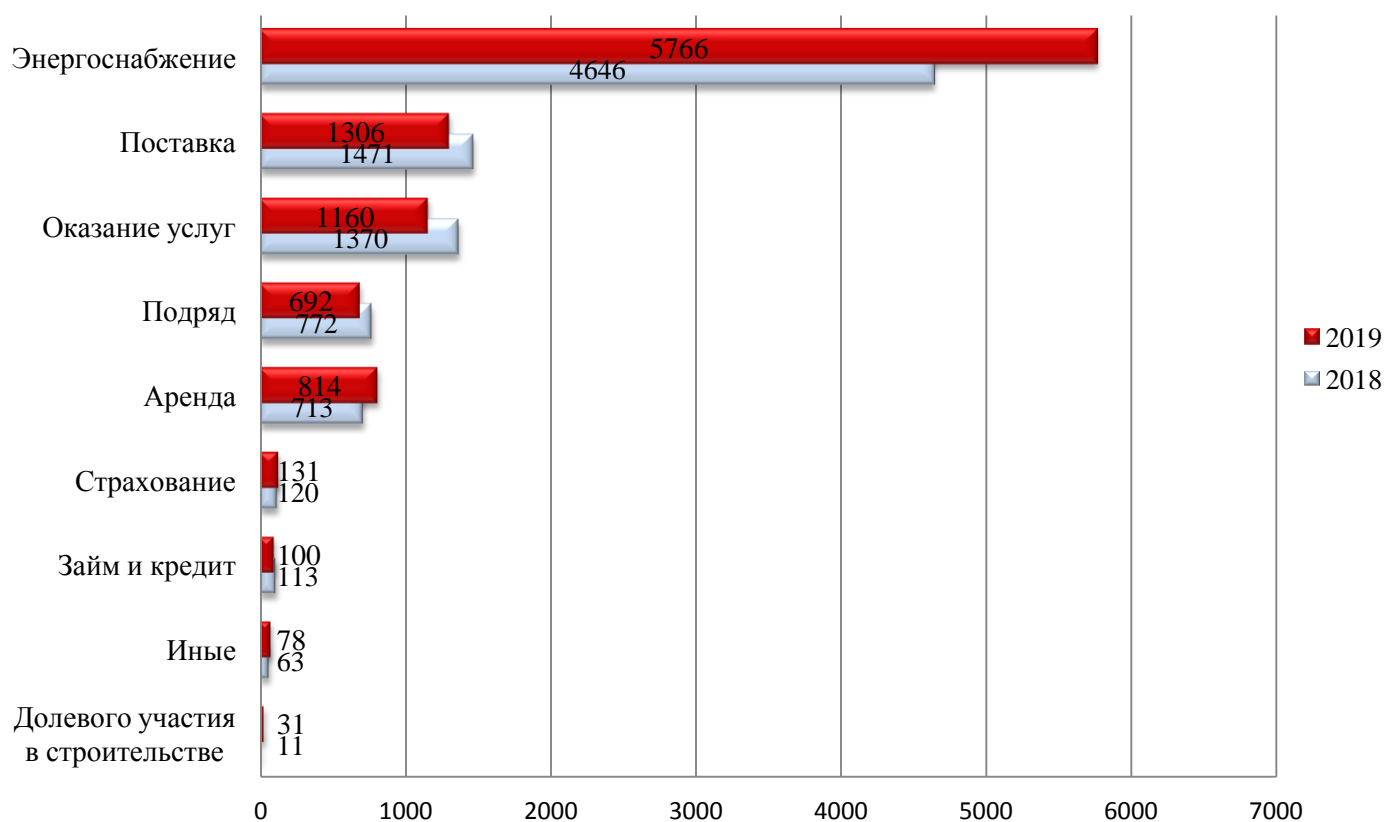
Вынесено 2224 определения о возвращении исков (+217 определений или +10,8%) и 429 определений о замене стороны правопреемником или об отказе в процессуальном правопреемстве на стадии рассмотрения дела (+80 определений или +22,9%).

Рассмотрено всего дел и заявлений в 2019 году



1.1. Споры, возникающие из гражданских правоотношений.

Неисполнение обязательств по договорам



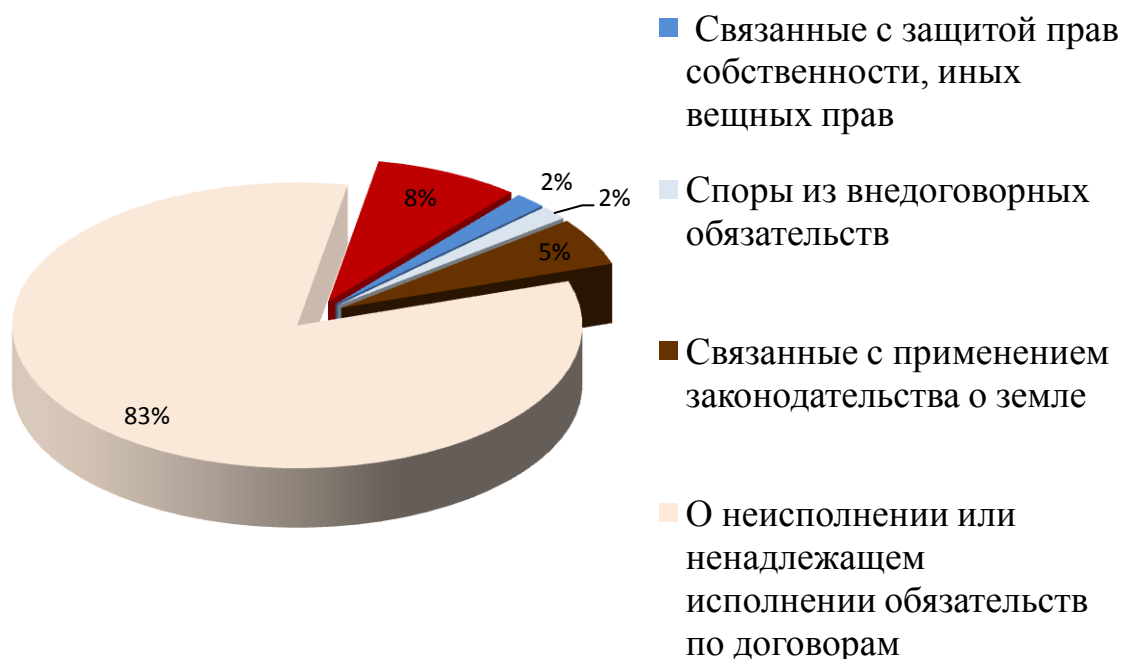
В 2019 году судом рассмотрено 12789 дел по спорам, возникающим из гражданских правоотношений. При этом, определяющей категорией гражданских дел по-прежнему являются споры, связанные с **неисполнением обязательств по договорам**, – 10569 дел или 83% от всего объема споров, возникающих из гражданских правоотношений.

В свою очередь чаще всего неисполнение обязательств, как и в предшествующие годы, фиксируется по договорам энергоснабжения – 5766 дел.

Вторым по количеству споров остается такой вид хозяйственных отношений как поставка – 1 306 дел, что на 11,2 % меньше, чем в 2018 году. Третье место занимают споры по договорам возмездного оказания услуг – 1160 дел, что на 15,3% меньше, чем в 2018 году.

Уменьшение споров, связанных с неисполнением обязательств, произошло и по некоторым другим видам хозяйственных отношений. Так, по договорам аренды споры сократились - на 12,4%, страхования на 8,4 %.

Споры, возникающие из гражданских правоотношений



Кроме дел по спорам, связанным с неисполнением обязательств по договорам, количество дел *увеличилось* и по некоторым другим категориям гражданских дел:

- споры, связанные с охраной интеллектуальной собственности, увеличились почти в 3 раза (127 в 2018 году, 374 в 2019 году);
- споры, связанные с применением законодательства о земле увеличились на 11,5% (616 в 2018 году, 696 в 2019 году).

По следующим категориям гражданских дел произошло *уменьшение*:

- на 47,2% сократилось количество споров из внедоговорных обязательств (392 в 2018 году, 207 в 2019 году);

- споры, связанные с защитой права собственности и иных вещных прав сократились на 21% (294 в 2018 году, 232 в 2019 году);

Количество корпоративных споров составило уровень 2017 года - 123 дела, (108 дел в 2018 году).

1.2. Споры, возникающие из административных правоотношений.

В 2019 году Арбитражным судом Вологодской области рассмотрено 7548 дел, возникших из административных правоотношений что на 13,2 % больше, чем в 2018 году. В результате структура административных дел по категориям дел сложилась следующая:

- о взыскании с организаций и граждан обязательных платежей и санкций увеличились на 35,5% (4254 в 2018 году, 5766 в 2019 году);

- споры, связанные с применением налогового законодательства уменьшились на 67% (449 в 2018 году, 148 в 2019 году);

- об оспаривании ненормативных правовых актов сократились на 35,4% (911 в 2018 году, 589 в 2019 году);

- о взыскании исполнительского сбора (отсрочка, рассрочка, уменьшение размера или освобождение от взыскания) уменьшились на 52,% (67 в 2018 году, 32 в 2019 году).

- о государственной регистрации юридических лиц и индивидуальных предпринимателей уменьшились на 21,6% (37 в 2018 году, 29 в 2019 году).

Споры, возникающие из административных правоотношений

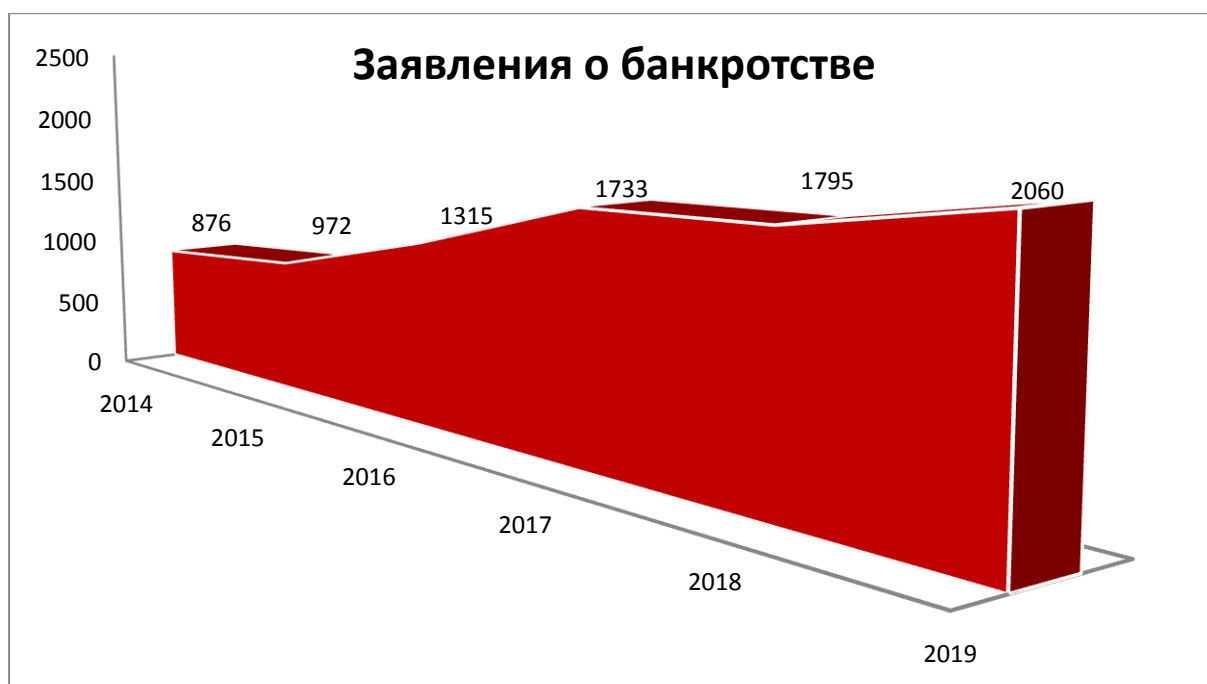


Требования об оспаривании решений административных органов удовлетворяется арбитражным судом в 47 % случаев.

В 2019 году преобладали следующие составы административных нарушений:

- за осуществление предпринимательской деятельности без государственной регистрации или без лицензии - 160 дел;
- связанные с банкротством - 111 дел;
- за незаконное использование товарного знака – 103 дела.

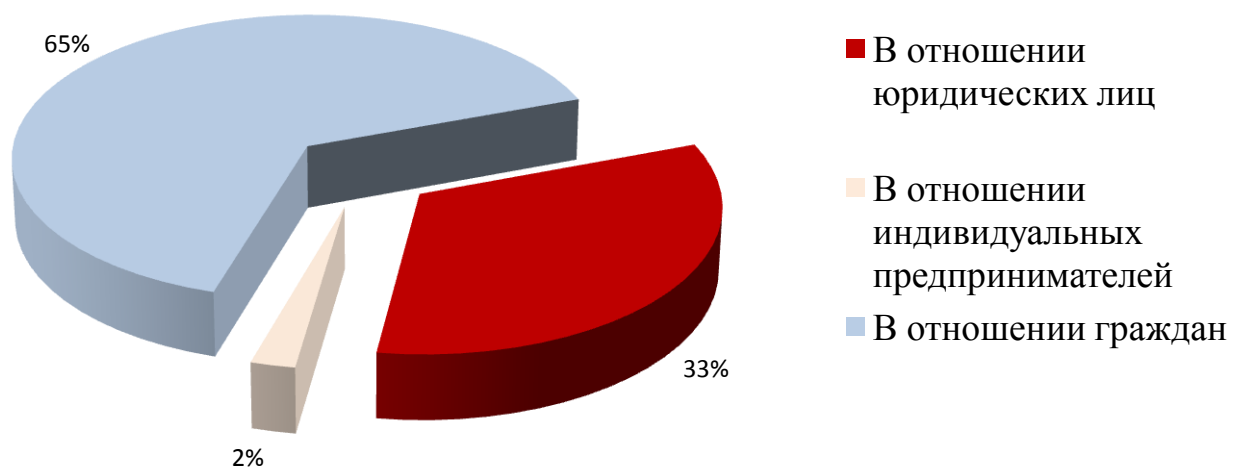
1.3. Дела о несостоятельности (банкротстве).



В 2019 году в суд поступило 2060 исковых заявлений о несостоятельности (банкротстве), из них 1784 исковых заявления было принято к производству и рассмотрено 1526 дел. Из них рассмотрено 502 дела в отношении должников - юридических лиц, 34 в отношении индивидуальных предпринимателей, 990 в отношении граждан, не имеющих статуса индивидуального предпринимателя.

Процедура наблюдения введена в рамках рассмотрения 67 дел; процедуры финансового оздоровления и внешнего управления не вводились в отчётном 2019 году; конкурсное производство вводилось в 162 случаях.

Структура заявлений о банкротстве



Почти две трети всех дел о банкротстве были рассмотрены по заявлениям о несостоятельности граждан, треть - в отношении юридических лиц, и всего 34 дела или 2% от общего числа рассмотренных банкротных дел в отношении индивидуальных предпринимателей.

чаще обращаются кредиторы - 56% всех заявлений, тогда как на банкротство граждан чаще всего подают сами должники - 86 % заявлений. Банки и иные кредитные учреждения в 2018 году обращались в арбитражный суд с заявлениями о банкротстве и граждан, и юридических лиц в 1% случаев. Удельный вес обращений уполномоченного (налогового) органа составляет 13,3%.

Еще более быстрыми темпами растет количество обособленных споров в рамках дел о банкротстве. В 2018 году поступило 11 028 заявлений в рамках дел о несостоятельности (банкротстве), что на 11% больше 2017 года, из них почти половина заявлений (46%) об установлении размера требований кредитора.

Рассмотрение обособленных споров в рамках дел о банкротстве

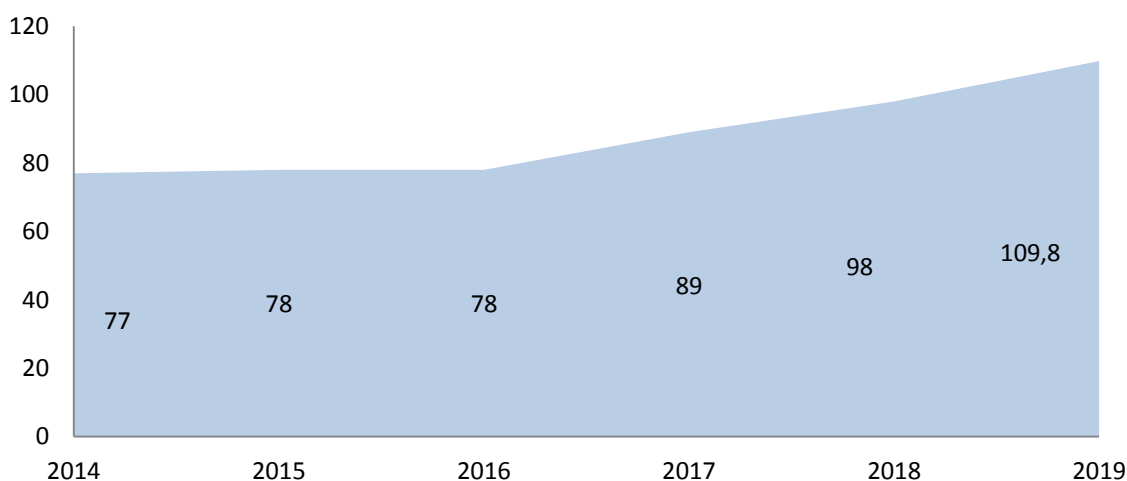


На конец 2019 года введена процедура реализации имущества по 1164 делам о несостоятельности граждан, из них по 935 делам реализация имущества завершена и гражданин-должник освобожден от исполнения обязательств, а по 14 делам принято решение о неприменении правил об освобождении гражданина от исполнения обязательств. При этом в качестве основания не освобождения гражданина от исполнения обязательств явились следующие обстоятельства: незаконные действия гражданина при возникновении и исполнении обязательств, на которых основывались требования в деле о банкротстве - 8 дела; привлечение гражданина к административной ответственности за неправомерные действия при банкротстве (преднамеренное или фиктивное банкротство) - 1 дела; представление гражданином недостоверных сведений финансовому управляющему или суду - 5 дело.

Реструктуризация долгов введена в отношении 32 граждан, завершена указанная процедура по 28 делам.

1.4. Средняя нагрузка на одного судью (с учетом рассмотренных заявлений в рамках дел о банкротстве, заявлений, связанных с исполнением судебных актов, и о применении обеспечительных мер) составила 109,8 дел в месяц, что на 9,8% больше, чем в 2018 году.

Средняя нагрузка на судью



1.5. В порядке упрощенного производства рассмотрено 9325 дел или 42,6% от всех дел (в 2018 году – 39%), из них 1325 дел с участием граждан, не имеющих статус индивидуального предпринимателя.

В порядке приказного производства рассмотрено 5121 дело или 23,5% от всех рассмотренных дел (в 2018 – 22,5%). При этом по административным делам приказной порядок применяется чаще (4451 дело или 20,3%), чем по гражданским делам (643 дела или 3%).

1.6. Мирным соглашением закончено 149 дел или 0,7% всех дел, что меньше показателя предшествующих лет (в 2016 году - 1,3%, в 2017 - 1%, 2018 - 0,8%). Доля дел, по которым прекращено производство по делу в связи с отказом от иска, составляет 10,8% (2352 дела) и находится на уровне 2017 года (8,3%).

1.7. Государственная пошлина. В 2019 году по делам, рассмотренным арбитражным судом, перечислено в федеральный бюджет 77236 тысяч рублей, что на 7,7% меньше, чем в 2018 году (В 2016-2017 годах также отмечалось сокращение суммы госпошлины, перечисленной в федеральный бюджет на 6,8% и 18,2% соответственно).

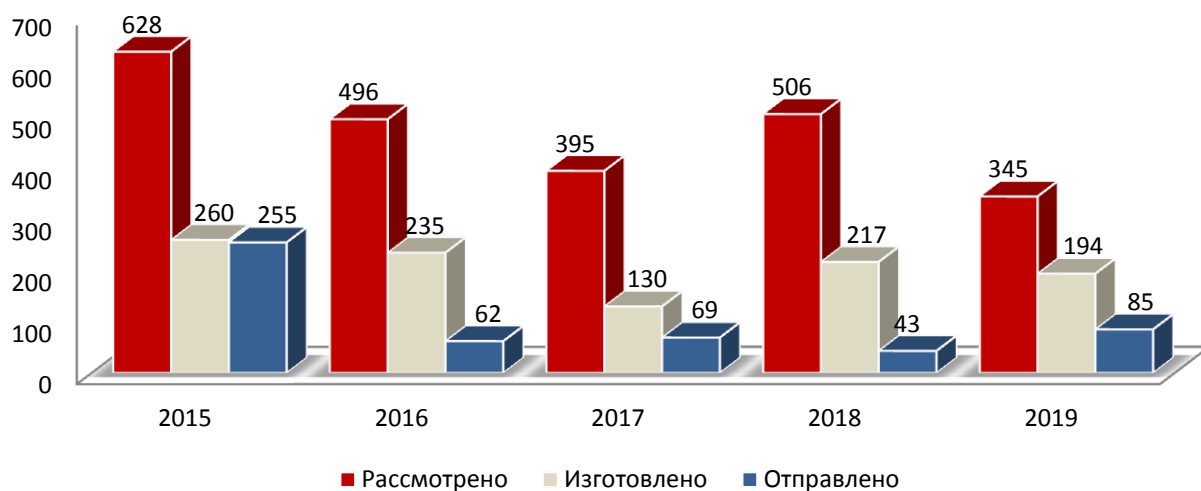


2. Процессуальные сроки.

Рассмотрено с превышением установленного срока 343 дела или 1,6% от рассмотренных дел, что лучше показателей 2018 года, когда было зафиксировано рассмотрение 506 дел с нарушением процессуального срока.

Изготовлено решений (определений) с нарушением срока - 194 или 0,9% от рассмотренных дел (в 2017 году – 1,1%). Разослаано с нарушением срока 85 судебных актов или 0,4% от рассмотренных дел (в 2018 году - 0,2%).

Процессуальные сроки



3. Качество судебной работы

В 2019 году процент обжалованных судебных актов в апелляционную инстанцию сократился относительно уровня 2018 года до 12,6% (в 2018 - 13,5 %), в кассационную инстанцию остался на прежнем уровне 3,5%. Иными словами, 83,9 % дел завершается в первой инстанции, 12,6 % споров идут дальше в апелляцию и только 3,5 % - попадают в кассацию.

Всего вышестоящими инстанциями отменен (изменен) 421 судебный акт Арбитражного суда Вологодской области, что оставляет 1,9 % от общего количества рассмотренных судом дел.

При этом в апелляционной инстанции отменено (изменено) 311 судебных актов или 1,4 % от рассмотренных дел. В кассационной инстанции отменено (изменено) 110 судебных актов или 0,5 % от всех дел.

Отменённые (изменённые) судебные акты

